

Design e
funzionalità

ARDECÒ

Armadi e Cabine Collection

estetica e
tecnologia per
rispondere
con stili diversi
a originali
progetti

SPAGNOLmobili

ARDECÒ

ARMADI E CABINE

UN SISTEMA EVOLUTO DI ANTE, CON RAFFINATE SOLUZIONI IN GRADO DI RIASSUMERE FUNZIONALITÀ, DESIGN E TECNOLOGIA, PER RISPONDERE CON STILI DIVERSI A ORIGINALI PROGETTI. UNA COLLEZIONE DI GRANDE VALORE ESTETICO E FLESSIBILITÀ COMPOSITIVA, CHE ABBINATI AD UN SISTEMA TECNICO AVANZATO E AD UNA COSTANTE RICERCA GRAFICA, CONCORRONO A RENDERE IL SISTEMA PULITO NELLA FORMA E FORTE NELLA PERSONALITÀ.

AN ADVANCED SYSTEM OF DOORS WITH REFINED SOLUTIONS THAT ENCOMPASS FUNCTIONALITY, DESIGN AND TECHNOLOGY TO CREATE ORIGINAL PROJECTS WITH DIFFERENT STYLES. THIS COLLECTION'S CLEAN LINES AND STRONG PERSONALITY COME FROM ITS GREAT AESTHETICS AND MODULAR FLEXIBILITY COMBINED WITH AN ADVANCED TECHNOLOGICAL SYSTEM AND DEDICATED GRAPHIC RESEARCH.

INDICE

INDEX

ARMADI CON ANTA SCORREVOLE

WARDROBES WITH SLIDING DOOR

05

METROPOLIS	06
DUO	10
FORTE 2	14
FORTE 1	18
TELAINO T0	22/34
TELAINO T2	30
TELAINO T1	38
JOINT	42
FORMA	48
CENTRALE	52
OMEGA	56
WINDOW	60
LINEAR	64
COMPLANARE	68

ARMADI CON ANTA BATTENTE

WARDROBES WITH WING DOOR

73

SYSTEM 1	74
SYSTEM 2	78
SYSTEM 3	80
OMEGA	82
OMEGA BATTENTE + SCORREVOLE/OMEGA WING + SLIDING DOORS	90
AXEL 30+60 CON APERTURA PUSH-PULL/AXEL 30+60 WITH PUSH-PULL OPENING	94
AXEL CON MANIGLIA SCIVOLO/AXEL WITH SCIVOLO HANDLE	98
AXEL CON MANIGLIA METROPOLIS/AXEL WITH METROPOLIS HANDLE	102
AXEL CON MANIGLIA ALFA/AXEL WITH ALFA HANDLE	106/114
AXEL CON MANIGLIA TASSELLO/AXEL WITH TASSELLO HANDLE	110
AXEL CON POMOLO YUCKY/AXEL WITH YUCKY KNOB	118
AXEL CON POMOLO LUCKY/AXEL WITH LUCKY KNOB	126
AXEL CON PUSH-PULL/AXEL WITH PUSH-PULL	130
AXEL CON MANIGLIA FILO/AXEL WITH FILO HANDLE	134
AXEL CON MANIGLIA HOOK/AXEL WITH HOOK HANDLE	138
AXEL CON MANIGLIA PADY/AXEL WITH PADY HANDLE	142
AXEL CON MANIGLIA TREND/AXEL WITH TREND HANDLE	146
AXEL TOUCH IDEA CON APERTURA PUSH-PULL/AXEL TOUCH IDEA WITH PUSH-PULL OPENING	154
TELAINO T1 CON MANIGLIA INCASSO/TELAINO T1 WITH BUILT-IN HANDLE	158
TELAINO T2 CON MANIGLIA ALFA/TELAINO T2 WITH ALFA HANDLE	162
UNICA	166

VEGA NIGHT + VEGA DAY

VEGA NIGHT ANTA SESTANTE/VEGA NIGHT WITH SESTANTE DOOR

171

180

CABINA ARMADIO

WALK-IN WARDROBE

185

ARCHIMEDE	186
FUSION	192

PAGINE TECNICHE

TECHNICAL PAGES

199

ARMADI CON ANTA SCORREVOLE

WARDROBES WITH SLIDING DOOR

METROPOLIS



COMP. 501

Armadio 4 ante scorrevoli
mod. Metropolis,
caratterizzate dalla particolare
nervatura in rilievo.
Fianchi, ante e profili
in finitura Laccato Opaco Sabbia.

Metropolis wardrobe with 4
sliding doors characterized
by the special embossed
veining.
Sides, doors and profiles
Lacquered Matt Sabbia.

L 362,8 P 62,3/64,9 H 259,2








COMP. 502

Armadio 3 ante scorrevoli
mod. Duo.
Fianchi e ante in finitura Laccato
Opaco Fango,
profili in finitura Piombo.

Duo wardrobe with
3 sliding doors.
Sides and doors Lacquered
Matt Fango, profiles with
Piombo finish.

L 362,8 P 62,3/64,9 H 259,2





FORTE 2



COMP. 503

Armadio 3 ante scorrevoli mod. Forte 2; l'eccezionale spessore dell'anta e l'insero in finitura Piombo, che divide la linearità della superficie laccata lucida, ne valorizzano il disegno. Fianchi e ante in finitura Laccato Lucido Neve, inserto in finitura Piombo. Interni in finitura Canvas.

L 362,8 P 62,6/67,7 H 259,2



Forte 2 wardrobe with 3 sliding doors; excellent thickness of the door and lead-coloured insert that divides the linearity of the glossy lacquered surface enhance the design. Sides and doors Lacquered Glossy Neve, Piombo finish insert. Canvas finish interior.

All'interno, massima progettualità per un sistema di attrezzature flessibili, capaci di organizzare gli spazi con ripiani spostabili, accessori estraibili e cassettiere.

The interior has great flexibility in terms of design, possibility of organizing the space with movable shelves, pull-out accessories and drawers.



FORTE 1



COMP. 504

Armadio 4 ante scorrevoli mod. Forte 1, di grande effetto estetico, dovuto all'impiego di ante dal forte spessore. Fianchi e ante in finitura Olmo Canapa, interni in finitura Canvas.

Forte 1 wardrobe with 4 sliding doors, highly aesthetic thanks to the use of very thick doors. Sides and doors with Olmo Canapa finish, Canvas finish interiors.

L 362,8 P 62,6/67,7 H 259,2



Nella stessa finitura degli interni struttura gli elementi estraibili ed il porta pantaloni, su richiesta l'armadio può essere dotato di profili luminosi a led ad incasso.

The pull-out elements and pant holder in the same finish as the interior. Upon request, the wardrobe can be equipped with built-in, profiles with led lighting.



TELAINO T0



COMP. 505

Armadio 4 ante scorrevoli mod. Telaino T0; minimalista, ma dotato di forte personalità grazie alla nuova finitura del legno. Fianchi e ante in finitura Noce Cotto, profili in finitura Piombo. Interni in finitura Canvas.

Telaino T0 wardrobe with 4 sliding doors; minimalist, but bursting with personality thanks to the new wood finish. Sides and doors with Noce Cotto finish, profiles with Piombo finish. Canvas finish interior.

L 362,8 P 62,3/64,9 H 259,2





TELAINO T0



COMP. 506

Armadio 4 ante scorrevoli mod. Telaino T0 in finitura Mock lucido Sasso con profili in finitura Laccato Opaco Sabbia, per un look di tendenza tono su tono. Interni in finitura Canvas.

Telaino T0 wardrobe with 4 sliding doors Mock glossy Sasso finish and Lacquered Matt Sabbia profiles for a trendy, tone on tone look. Canvas finish interior.

L 362,8 P 62,3/64,9 H 259,2



Le ante scorrono silenziosamente su binari dotati di rallentatori sia in apertura che in chiusura, ed aprono al guardaroba attrezzato con elementi estraibili, cestoni, porta scarpe, per una funzionale organizzazione interna.

The doors roll silently on tracks equipped with a slow motion device and open a wardrobe equipped with pull-out elements, big drawers, shoe holder, for functional organization inside.



TELAINO T2



COMP. 507

Armadio 4 ante scorrevoli
mod. Telaino T2.
Fianchi, ante e profili in finitura
Laccato Lucido Antracite che
crea un effetto di profondità ed
ingrandisce gli spazi.
Interni in finitura Canvas.

L 362,8 P 62,3/64,9 H 259,2



Telaino T2 wardrobe with 4
sliding doors.
Sides, doors and profiles with
Glossy Antracite Lacquered finish
that creates an effect of depth
and increased space.
Canvas finish interior.

Cassetti, ripiani, accessori
interni, sono realizzati
nella stessa finitura degli
interni struttura, per un
look unico e raffinato.

Drawers, shelves, internal
accessories have the same
finish as the interior of
the structure for a unique
and refined look.



TELAINO T0



COMP. 508

Armadio 3 ante scorrevoli mod. Telaino T0, un progetto versatile per rispondere ad ogni esigenza del contenere. Fianchi e ante in finitura Olmo Canapa, profili in finitura Laccato Opaco Madreperla. Interni in finitura Bianco Millerighe.

Telaino T0 wardrobe with 3 sliding doors, a versatile option for every storage necessity. Sides and doors with Olmo Canapa finish, profiles Lacquered Matt Madreperla. Bianco Millerighe interiors.

L 362,8 P 62,3/64,9 H 259,2



Ampia la gamma dei prodotti illuminotecnici proposti, a basso consumo energetico, liberamente posizionabili o nascosti nello spessore del ripiano.

We have a wide range of products with low-energy consumption lighting, positionable anywhere or hidden in the depth of the shelf.



TELAINO T1



COMP. 509

Armadio 3 ante scorrevoli
mod. Telaino T1
con specchio Brunito e profili
Laccato Opaco Antracite.
Interni in finitura Bianco Millerighe.

Telaino T1 wardrobe
with 3 sliding doors,
Bronzed mirror and Matt
Antracite Lacquered profiles.
Bianco Millerighe interiors.

L 362,8 P 62,3/64,9 H 259,2





JOINT



COMP. 510

Armadio 4 ante scorrevoli mod. Joint; ogni singola anta è composta da 3 pannelli che combinati tra loro creano soluzioni cromatiche diverse. Fianchi in finitura Laccato Opaco Neve. Anta con riquadro "B" Laccato Lucido Neve, riquadri "A" e "C" e profili Laccato Opaco Neve.

Joint wardrobe with 4 sliding doors; every door is composed of 3 panels that when combined create different colour solutions. Matt Neve Lacquered end sides. Door with frame "B" Lacquered Glossy Neve, frames "A" and "C" and profiles Lacquered Matt Neve.

L 362,8 P 62,3/64,9 H 259,2








1



2



3



4

Innumerevoli le varianti cromatiche;
di seguito riportati alcuni esempi:

1. Laccato Opaco Bianco,
Laccato Opaco Madreperla,
Laccato Opaco Salis.
2. Laccato Opaco Bianco,
Laccato Lucido Bianco.
3. Laccato Opaco Madreperla,
Noce cotto.
4. Laccato Opaco Fango,
Laccato Opaco Bianco,
Laccato Opaco Salis.

The colour variations are many;
here are some examples:

1. Lacquered Matt Bianco,
Lacquered Matt Madreperla,
Lacquered Matt Salis.
2. Laccato opaco Bianco,
Lacquered Glossy Bianco.
3. Lacquered Matt Madreperla,
Noce cotto.
4. Lacquered Matt Fango,
Lacquered Matt Bianco,
Lacquered Matt Salis.

FORMA



COMP. 511

Armadio 3 ante scorrevoli mod. Forma; armoniosa complicità tra il segno marcato verticale della maniglia e la finitura delle ante. Fianchi e ante in finitura gessato Neve, profili e maniglia in finitura Laccato Opaco Neve. Interni in finitura Bianco Millerighe.

Forma wardrobe with 3 sliding doors; harmonious complicity between the marked vertical handle and the finish of the doors. Sides and doors with gessoed Neve finish, Matt Neve Lacquered profiles and handle. Bianco Millerighe interiors.

L 362,8 P 62,3/64,9 H 259,2



Generoso lo spazio, libero da vincoli strutturali, dedicato al contenimento. I ripiani, che si distinguono per lo spessore importante, garantiscono solidità; raffinato il design delle cassettiere, dove la maniglia si fonde nello spessore del cassetto.

Great space with no structural constraints dedicated to your storage needs. The thick shelves guarantee solidity; the refined style of the drawers is enhanced by the built-in handles.



CENTRALE




COMP. 512

Armadio 3 ante scorrevoli mod. Centrale, con riquadri "A" e "B" e profili in finitura Laccato Opaco Madreperla e riquadro "C" in finitura Noce Cotto.

Centrale wardrobe with 3 sliding doors and frames "A" and "B" and profile Lacquered Matt Madreperla and frame "C" Noce Cotto.

L 362,8 P 62,3/64,9 H 259,2





OMEGA



COMP. 513

Armadio 2 ante scorrevoli mod. Omega; pulizia formale con la presa maniglia che si nasconde nello spessore dell'anta. Fianchi, ante e profili maniglia in finitura nobilitato Bianco.

Omega wardrobe with 2 sliding doors; clean lines where the handle is built-in with the door. Sides, doors and handle profiles in nobilitato Bianco finish.

L 242,8 P 60,2/63,4 H 259,2






COMP. 514

Armadio 3 ante scorrevoli
mod. Omega.
Fianchi, ante e profili maniglia
in finitura Laccato Opaco Salis.

Omega wardrobe with 3
sliding doors.
Sides, doors and
handle profiles in
Lacquered Matt Salis.

L 362,8 P 60,2/63,4 H 259,2




WINDOW

COMP. 515

Armadio 2 ante scorrevoli
mod. Window.

Fianchi, ante e profili in finitura
Laccato Opaco Cognac,
inserti in finitura Iron Bronzo,
in sintonia con le nuove tendenze
dell'interior design.


L 302,8 P 62,3/64,9 H 259,2



Window wardrobe with 2
sliding doors.
Sides, doors and profiles
Lacquered Matt Cognac
and inserts with Iron Bronze
finish in line with new interior
design trends.







COMP. 516

Armadio 3 ante scorrevoli mod. Linear, espressione di massima funzionalità interpretata da una maxi anta che accoglie contemporaneamente due moduli dello stesso armadio. Fianchi, ante e profili maniglia in finitura Laccato Opaco Sabbia.

Linear wardrobe with 3 sliding doors, maximum functionality expression interpreted by a maxi door that welcomes at the same time two modules of the same cabinet. Sides, doors and profile handles Lacquered Matt Sabbia.

L 452,8 P 62,3/64,9 H 259,2





COMPLANARE



COMP. 517

Armadio 2 ante scorrevoli
mod. Complanare.
Fianchi, maniglie e profili
in finitura Laccato Opaco Sabbia,
ante in finitura Beton Sabbia,
contemporanee e caratterizzate
dalla particolarità materica
della superficie.

Complanare wardrobe with
2 sliding doors.
Sides, handles and profiles
Lacquered Matt Sabbia, doors
with Beton Sabbia finish;
Modern and characterized
by the particularity of the
surface material.

L 242,8 P 60,3 H 243,2





ARMADI CON ANTA BATTENTE

WARDROBES WITH WING DOOR

SYSTEM 1

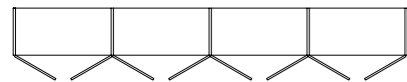


COMP. 518

Armadio 8 ante battenti mod. System 1; l'apertura è facilitata dalla maniglia che si nasconde nello spessore dell'anta. Fianchi e ante in finitura Laccato Opaco Madreperla, inserto maniglia in finitura Laccato Opaco Ruggine.

System 1 wardrobe with 8 wing doors; opening the wardrobe is made easy with the built-in handle. Sides and doors Lacquered Matt Madreperla, handle insert Lacquered Matt Ruggine.

L 482,8 P 59,9 H 259,2





SYSTEM 2

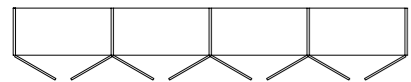
COMP. 519

Armadio 8 ante battenti
mod. System 2.
Fianchi e ante in finitura
Laccato Opaco Fango,
inserto maniglia in finitura
Laccato Opaco Madreperla.

System 2 wardrobe with 8
wing doors.
Sides and doors Lacquered
Matt Fango, handle insert
Lacquered Matt Madreperla.



L 482,8 P 59,9 H 259,2



SYSTEM 3

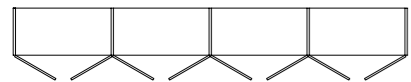
COMP. 520

Armadio 8 ante battenti
mod. System 3.
Fianchi e ante in finitura
Laccato Opaco Bianco,
inserto maniglia in finitura
Laccato Opaco Blu Avio.

System 3 wardrobe with
8 wing doors.
Sides and doors Lacquered
Matt Bianco, handle insert
Lacquered Matt Blu Avio.



L 482,8 P 59,9 H 259,2





COMP. 521

Armadio 6 ante battenti mod. Omega.
Fianchi e profili maniglie in finitura
Laccato Opaco Madreperla, ante in
finitura Beton Madreperla.

Omega wardrobe with 6 wing doors.
Sides and profile handles Lacquered
Matt Madreperla, doors with Beton
Madreperla finish.

L 362,8 P 60 H 259,2






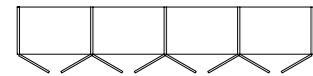
OMEGA

COMP. 522

Armadio 8 ante battenti
mod. Omega.
Fianchi, ante e profilo
maniglia in finitura
Laccato Opaco Sabbia.

Omega wardrobe with
8 wing doors.
Sides, doors and profile
handle Lacquered Matt Sand.

L 362,8 P 60 H 259,2





OMEGA BATTENTE + SCORREVOLE



OMEGA WING + SLIDING DOORS

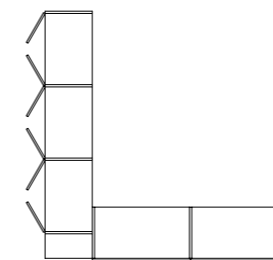


COMP. 523

Armadio 6 ante battenti mod. Omega, terminale a giorno attrezzato e armadio 2 ante scorrevoli mod. Omega. Fianchi, ante, profili maniglia ed elemento terminale a giorno, in finitura Laccato Opaco Bianco.

Omega wardrobe with 6 wing doors, equipped open end piece and Omega wardrobe with 2 sliding doors. Sides, doors, profile handles and open end piece Lacquered Matt Bianco.

L 302,8/302,7 P 60/64,9 H 259,2





AXEL 30+60

CON APERTURA PUSH-PULL

COMP. 524

Armadio 10 ante battenti mod. Axel (30+60); caratterizzato dal colore naturale del rovere, che interrompe il ritmo regolare delle ante laccate opaco. Fianchi in finitura Laccato Opaco Fango, ante in finitura Laccato Opaco Fango e Rovere Nodato, apertura Push-Pull, interni in finitura Canvas.

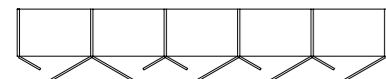
Axel wardrobe (30+60) with 10 wing doors; characterized by the natural oak colour which interrupts the regular rhythm of the matt lacquered doors.

Sides Lacquered Matt Fango, doors Lacquered Matt Fango and Rovere Nodato with Push-Pull opening, Canvas finish interior.

Massima raffinatezza per un sistema interno evoluto e funzionale, liberamente attrezzabile con accessori e ripiani.

Maximum sophistication for advanced and functional interiors which can be customized with accessories and shelves.

L 452,8 P 59,9 H 243,2



AXEL 30+60
WITH PUSH-PULL OPENING





AXEL CON MANIGLIA SCIVOLO

AXEL
WITH SCIVOLO HANDLE

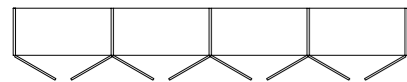


COMP. 525

Armadio 8 ante battenti mod. Axel;
facile da aprire, con la particolare
sezione della maniglia, che ne
garantisce una presa sicura.
Fianchi e ante in finitura Laccato
Opaco Neve, maniglia Scivolo in
finitura Laccato Opaco Neve.

Axel wardrobe with 8 wing
doors; easy to open, with
the special handle which
guarantees a safe grip.
Sides and doors Lacquered
Matt Neve, Scivolo handle
Lacquered Matt Neve.

L 482,8 P 59,9 H 243,2





AXEL CON MANIGLIA METROPOLIS

AXEL
WITH METROPOLIS HANDLE


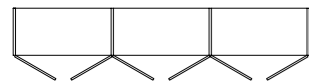


COMP. 526

Armadio 6 ante battenti mod. Axel, si distinguono per le particolari nervature asimmetriche delle maniglie che ne movimentano la superficie. Fianchi e ante in finitura Laccato Lucido Fango, maniglia Metropolis in finitura Laccato Opaco Fango.

Axel wardrobe with 6 wing doors; the particular asymmetrical veins of the handles liven up the surface. Sides and doors Lacquered Glossy Fango, Metropolis handle Lacquered Matt Fango.

L 362,8 P 59,9 H 259,2





AXEL CON MANIGLIA ALFA

AXEL
WITH ALFA HANDLE


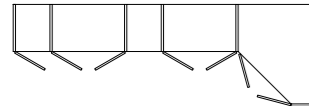


COMP. 527

Armadio 5 ante battenti mod. Axel con colonna a giorno e cabina armadio ad angolo. Fianchi e ante in finitura Laccato Lucido Neve, colonna a giorno in finitura Laccato Opaco Ruggine, maniglia Alfa 160 in finitura Laccato Opaco Neve.

Axel wardrobe with 5 wing doors, open tall unit and corner element. Sides and doors Lacquered Glossy Neve, open tall unit Lacquered Matt Ruggine, Alfa 160 handle Lacquered Matt Neve.

L 362,8/124,7 P 59,9/27,5 H 259,2





AXEL CON MANIGLIA TASSELLO

AXEL
WITH TASSELLO HANDLE



COMP. 528

Armadio 8 ante battenti mod. Axel, una linea che prende forma, diventa maniglia, per rendere l'anta, unica protagonista. Fianchi e ante in finitura Olmo Urbano, maniglia Tassello 1088 in finitura Olmo Urbano.

Axel wardrobe with 8 wing doors; a line that becomes a handle so that the door is the sole protagonist. Sides and doors with Olmo Urbano finish, Tassello 1088 handle with Olmo Urbano finish.

L 362,8 P 59,9 H 259,2





AXEL CON MANIGLIA ALFA



AXEL
WITH ALFA HANDLE

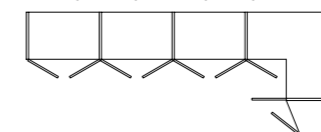


COMP. 529

Armadio 7 ante battenti mod. Axel con colonna polifunzionale, elemento ad angolo e terminale obliquo. Fianchi e ante in finitura Laccato Opaco Neve, colonna polifunzionale in finitura Laccato Opaco Fango, maniglia Alfa 160 in finitura Laccato Opaco Neve e Fango.

Axel wardrobe with 7 wing doors, multi-function tall unit, corner element and oblique end unit. Sides and doors Lacquered Matt Neve, multi-function tall unit Lacquered Matt Fango, Alfa 160 handle Lacquered Matt Neve and Fango.

L 376,3/151,3 P 59,9/43,7 H 259,2





AXEL CON POMOLO YUCKY

AXEL
WITH YUCKY KNOB

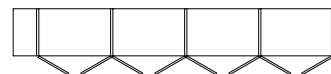


COMP. 530

Armadio 8 ante battenti
mod. Axel con terminale a giorno
attrezzato per riordinare ogni cosa
ed alleggerirne il volume.
Fianchi e ante in finitura Laccato
Opaco Madreperla,
pomolo Yucky in finitura Laccato
Opaco Madreperla.

Axel wardrobe with 8 wing
doors and equipped open
end unit for tidiness and
lightness.
Sides and doors Lacquered
Matt Madreperla,
pomolo Yucky Lacquered
Matt Madreperla.

L 392,8 P 59,9 H 259,2





AXEL CON POMOLO YUCKY

AXEL
WITH YUCKY KNOB

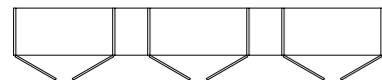


COMP. 531

Armadio 6 ante battenti mod. Axel con due colonne polifunzionali. Fianchi e ante in finitura Laccato Opaco Madreperla, colonne polifunzionali in finitura Laccato Opaco Sabbia, pomolo Yucky in finitura Laccato Opaco Madreperla e Sabbia.

Axel wardrobe with 6 wing door and two multifunction tall units. Sides and doors Lacquered Matt Madreperla, multifunction tall units Lacquered Matt Sabbia, Yucky knob Lacquered Matt Madreperla and Sabbia.

L 452,8 P 59,9 H 259,2





AXEL CON POMOLO LUCKY

AXEL
WITH LUCKY KNOB

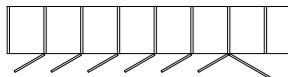


COMP. 532

Armadio 7 ante battenti mansardate mod. Axel con terminale a giorno attrezzato, un progetto pensato anche per soluzioni su misura. Fianchi e ante in finitura Laccato Opaco Bianco, terminale a giorno attrezzato in finitura Laccato Opaco Sabbia, pomolo Lucky in finitura Piombo. Interni in finitura Bianco Millerighe.

Axel wardrobe with 7 wing doors fitted for mansards and equipped open end unit; a project designed for fitted solutions. Sides and doors Lacquered Matt Bianco, equipped open end unit Lacquered Matt Sabbia, Lucky knob with Piombo finish. Bianco Millerighe interiors.

L 347,8 P 59,9 H 259,2





AXEL CON PUSH-PULL

AXEL
WITH PUSH-PULL

COMP. 533

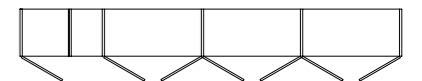
Armadio 5 ante battenti mod. Axel con colonna a giorno e colonna polifunzionale attrezzata con pannello porta TV che cela un vano tecnico sfruttabile.

Fianchi e ante in finitura Laccato Opaco Cognac, vani a giorno in finitura Olmo Urbano, apertura con Push-Pull e pomolo Lucky in finitura Laccato Opaco Cognac.

Axel wardrobe with 5 wing doors, open tall unit and multi-function tall unit, equipped with tv panel that hides a technically usable space. Sides and doors Lacquered Matt Cognac, open space with Olmo Urbano finish, Push-Pull opening and Lucky knob Lacquered Matt Cognac.



L 467,8 P 59,9 H 259,2








AXEL CON MANIGLIA FILO

AXEL
WITH FILO HANDLE

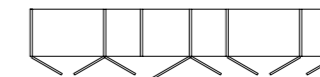


COMP. 534

Armadio 5 ante battenti mod. Axel con elemento ponte completo di scrittoio e cassettera su ruote; fianchi senza massello e ante in finitura Laccato Opaco Neve; scrittoio, cassettera e mensola in finitura Laccato Opaco Ruggine. Apertura con Push-Pull e maniglia Filo 320 in finitura Laccato Opaco Ruggine.

Axel wardrobe with 5 wing doors and bridge element complete with desk and cabinet on wheels; sides without frame and doors Lacquered Matt Neve; desk, cabinet and shelf Lacquered Matt Ruggine. Push-Pull opening and Filo 320 handle Lacquered Matt Ruggine.

L 377,8 P 59,9 H 259,2





AXEL CON MANIGLIA HOOK

AXEL
WITH HOOK HANDLE



COMP. 535

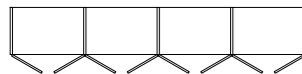
Armadio 8 ante battenti mod. Axel; la maniglia essenziale nella forma, si integra alla superficie dell'anta, per non disturbarne il disegno. Fianchi in finitura Laccato Opaco Sabbia, ante in finitura satinata Mock Sasso, maniglia Hook in finitura Laccato Opaco Sabbia. Interni in finitura Bianco millerighe.

Axel wardrobe with 8 wing doors; the elegantly shaped handle blends with the surface of the door for a clean style. Sides Lacquered Matt Sabbia, doors with Mock Sasso satin finish, Hook handle Lacquered Matt Sabbia. Bianco millerighe interiors.

Ricercato l'aspetto tecnico: le grandi qualità performanti delle cerniere, ne garantiscono la durata.

Technically refined look: the great performance qualities of the hinges guarantee a long life.

L 362,8 P 59,9 H 259,2





AXEL CON MANIGLIA PADY

AXEL
WITH PADY HANDLE



COMP. 536

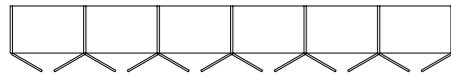
Armadio 8 ante battenti
mod. Axel con elemento ponte,
basi universali a terra.

Fianchi, ante, base universale
a terra e pensili in finitura Laccato
Lucido Bianco, schienale ponte in
finitura Laccato Opaco Fango,
maniglia Pady 320 in finitura
Piombo.

Axel wardrobe with 8 wing
doors, bridge element
and floor units.

Sides, doors, floor element
and wall units Lacquered
Glossy Bianco, bridge back
Lacquered Matt Fango,
Pady 320 handle with Piombo
finish.

L 542,8 P 59,9 H 259,2





AXEL CON MANIGLIA TREND


AXEL
WITH TREND HANDLE

COMP. 537

Armadio 8 ante battenti mod. Axel con modulo di passaggio per unire ambienti diversi.

Fianchi senza massello e ante in finitura Laccato Opaco Neve, maniglia Trend 1088 in finitura Laccato Opaco Neve.

Axel wardrobe with 8 wing doors and connecting unit to join different rooms. Sides without frame and doors Lacquered Matt Neve, Trend 1088 handle Lacquered Matt Neve.



L 452,8 P 59,9 H 259,2





AXEL CON MANIGLIA TREND

AXEL
WITH TREND HANDLE

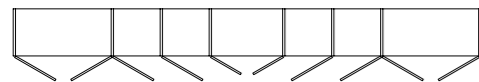


COMP. 538

Armadio anta battente mod. Axel completo di colonne polifunzionali con fianco sagomato per facilitare l'accesso al vano giorno e ponte centrale. Fianchi e ante in finitura Laccato Opaco Sabbia, aperture con Push-Pull e maniglia Trend 160 in finitura Laccato Opaco Sabbia.

Axel wardrobe with wing door complete with multi-function tall unit and cut-out side for easy access to the open unit and central bridge. Sides and doors Lacquered Matt Sabbia, Push-Pull opening and Trend 160 handle Lacquered Matt Sabbia.

L 572,8 P 59,9 H 259,2





AXEL

TOUCH IDEA CON APERTURA PUSH-PULL



AXEL

TOUCH IDEA WITH PUSH-PULL OPENING



COMP. 539

Armadio 6 ante battenti mod. Axel Touch Idea; una finitura tattile, fortemente materica, per un look di tendenza. Fianchi in finitura Laccato Opaco Sabbia, ante in finitura Touch Idea Sabbia con apertura con Push-Pull.

Touch idea wardrobe with 6 wing doors; a tactile finish and strong physicality for a trendy look. Sides Lacquered Matt Sabbia, doors with Touch Idea Sabbia finish, Push-Pull opening.

L 362,8 P 59,9 H 259,2





TELAINO T1 CON MANIGLIA INCASSO

TELAINO T1
WITH BUILT-IN HANDLE

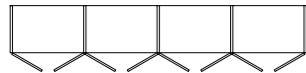


COMP. 540

Armadio 8 ante battenti
mod. Telaino T1.
Fianchi, ante e profili
in finitura Laccato Opaco Luce.
Maniglia Incasso
in finitura Laccato Opaco Luce.
Interni in finitura Bianco Millerighe.

Telaino T1 wardrow with 8
wing doors.
Sides, doors and profiles
Lacquered Matt Luce.
Built-in handle Lacquered
Matt luce.
Bianco Millerighe interiors.

L 362,8 P 59,9 H 259,2



Soluzioni funzionali
e studiate nel
dettaglio, con numerosi
accessori liberamente
posizionabili
ed intercambiabili
tra loro.

Functional and
elegant details with
numerous customizable
accessories that are
interchangeable.



TELAINO T2 CON MANIGLIA ALFA

TELAINO T2
WITH ALFA HANDLE

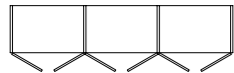


COMP. 541

Armadio 6 ante battenti mod. Telaino T1, caratterizzate da profilo perimetrale e centrale, interpretabili in soluzioni monocromatiche o in contrasto con la finitura dell'anta. Fianchi, ante e profili in finitura Laccato Opaco Antracite. Maniglia Alfa 160 in finitura Laccato Opaco Antracite. Interni in finitura Bianco Millerighe.

Telaino T1 wardrobe with 6 wing doors characterized by perimeter and central profiles which can be customized in tone-on-tone solutions or in contrast with the finish of the door. Sides, doors and profiles Lacquered Matt Antracite. Alfa 160 handle Lacquered Matt Antracite. Bianco Millerighe interiors.

L 272,8 P 59,9 H 259,2







COMP. 542

Armadio 6 ante battenti mod. Unica; un profilo sottile, integrato alla cornice perimetrale dell'anta, funge da maniglia e ne sottolinea la semplicità della forma, valorizzandone l'estetica. Fianchi in finitura Olmo Urbano, ante in finitura Olmo Urbano e specchio Brunito, profili in finitura Piombo.

Unica wardrobe with 6 wing doors; a slim profile integrated with the perimeter frame of the door is the handle and enhances the simplicity in shape and its aesthetic. Sides with Olmo Urbano finish, doors with Olmo Urbano finished and Bronzed mirror, profiles with Piombo finish.

L 362,8 P 60,2 H 259,2





VEGA NIGHT + VEGA DAY

Un sistema flessibile, trasversale, per comporre con la massima libertà progettuale. Due sistemi che transitano singolarmente o si integrano tra loro per interpretare e ottimizzare lo spazio, con arredi personalizzati e originali.

A flexible, transverse system to compose with maximum design freedom. Two systems that travel separately or blend together to interpret and optimize space with customized and original furniture.

VEGA NIGHT + VEGA DAY

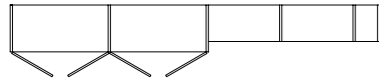


COMP. 543

Armadio Vega Night 4 ante battenti e libreria a giorno Vega Day. Struttura in finitura Madreperla, ante in finitura Sabbia, maniglia Trend 160 in finitura Laccato Opaco Fango.

Vega night wardrobe with 4 wing doors and open, Vega Day bookshelf. Structure with Madreperla finish, doors with Sabbia finish, Trend 160 handle Lacquered Matt Fango.

L 452,8 P 59,6/44,7 H 227,2





VEGA NIGHT + VEGA DAY



COMP. 544

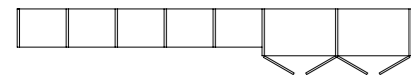
Armadio Vega Night 4 ante battenti e 2 cestoni e libreria a giorno Vega Day, attrezzata con ante battenti e a ribalta.

Struttura in finitura Laccato Opaco Fango, ante in finitura Laccato Opaco Fango, Verde Laguna e Luce, cassettone in finitura Laccato Opaco Fango, aperture con Push-Pull e maniglia Alfa 160.

Vega Night wardrobe with 4 wing doors, 2 deep drawers and open, Vega Day bookshelf, equipped with wing and tilt and turn doors.

Structure Lacquered Matt Fango, doors Lacquered Matt Fango, Verde Laguna and Luce, deep drawer Lacquered Matt Fango, Push-Pull opening and Alfa 160 handle.

L 482,8 P 59,6/46,8 H 259,2





VEGA NIGHT ANTA SESTANTE

VEGA NIGHT
WITH SESTANTE DOOR

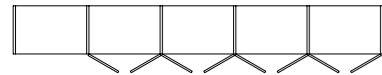


COMP. 545

Armadio Vega Night 8 ante battenti mod. Sestante con colonna a giorno. Struttura in finitura Olmo Urbano, ante con telaio in finitura Moka e vetro Grigio Europa.

Vega Night wardrobe with 8 Sestante wing doors and open tall unit. Structure with Olmo Urbano finish, door frames with Moka finish and Grigio Europa glass.

L 452,8 P 61,2 H 259,2





CABINA ARMADIO

WALK-IN WARDROBE

ARCHIMEDE



COMP. 546

Cabina armadio mod. Archimede con schienali in finitura Olmo Urbano, ripiani, pedana e cassettiere in finitura Laccato Opaco Verde Laguna. Montanti, supporti, tubi appendiabiti e maniglia in finitura Moka.

Archimede walk-in wardrobe with backs with Olmo Urbano finish, shelves, platform and cabinets Lacquered Matt Verde Laguna, uprights, brackets, clothes-hanging racks and handle with Moka finish.

L 420 P 48,6 H 243,2



ARCHIMEDE

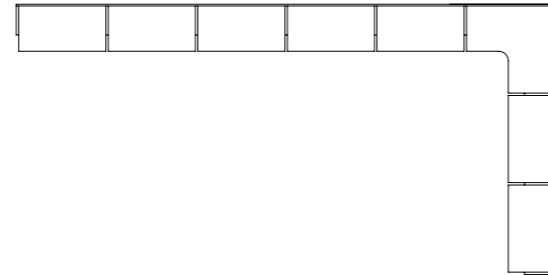


COMP. 547

Cabina armadio mod. Archimede con schienali, ripiani, pedana e cassettiere in finitura Olmo Urbano. Montanti, supporti, tubi appendiabiti e maniglia in finitura Moka. Composizione completa di sistema di chiusura mod. Galaxy con binario a soffitto in finitura Moka, nella stessa finitura il telaio dell'anta con vetro in finitura Grigio Europa.

Archimede walk-in wardrobe with backs shelves, platform and cabinets with Olmo Urbano finish. Uprights, brackets, clothes-hanging racks and handles with Moka finish. Composition complete with Galaxy closing system with Moka finish ceiling track, in the same finish as the frame of the door with Grigio Europa finish glass.

L 571,8/294,3 P 48,6 H 259,2





FUSION

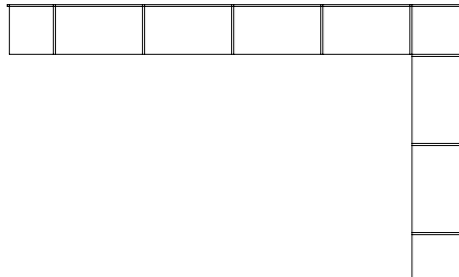


COMP. 548

Cabina armadio mod. Fusion con schienali, ripiani, pedana e cassettiere in finitura Noce Sider, montanti, supporti e tubi appendiabiti in finitura Moka.

Fusion walk-in wardrobe with backs, shelves, platform and cabinets with Noce Sider finish, uprights, brackets and clothes-hanging racks with Moka finish.

L 469,9/285 P 51,3 H 259,2





FUSION

COMP. 549

Cabina armadio mod. Fusion con schienali in finitura Madreperla, ripiani, pedana e cassettiere in finitura Laccato Opaco Sabbia, montanti, supporti e tubi appendiabiti in finitura Moka.

Fusion walk-in wardrobe with backs with Madreperla finish shelves, platform and cabinets Lacquered Matt Sabbia, uprights, brackets and clothes-hanging racks with Moka finish.

L 371 P 51,3 H 243,4



PAGINE TECNICHE

TECHNICAL PAGES

ARDECÒ SCORREVOLE

ARDECÒ SLIDING DOORS




1. Portacravatte e vassoio estraibili
2. Portapantaloni estraibile
3. Portascarpe estraibile
4. Tramezza interna con ripiani e cassetteria interna
5. Servetto estraibile
6. Tubo appendiabiti

1. Tie racks and extractable tray
2. Trousers pullout
3. Extractable shoes rack
4. Internal division with shelves and internal drawers
5. Extractable coat racks
6. Coat racks



ARDECÒ BATTENTE

ARDECÒ HINGED



1. Cassettiera interna
2. Vassoio estraibile
3. Cesto estraibile
4. Crociera interna
5. Lampada II Led
6. Illuminazione led incassata su ripiano
7. Lampada Lugano



ANTA TELAINO T0

L. 72,2-87,2-117,2
H. 227,2-243,2-259,2



FINITURE PANNELLO

PANEL FINISHES

- NOBILITATI
- NOBILITATI "ELITE"
- LACCATI STANDARD
- LACCATI OPACHI
- LACCATI OPACHI GESSATO
- LACCATI LUCIDI
- LACCATI METAL
- IRON
- TOUCH
- TOUCH IDEA
- MOCK LUCIDO
- MOCK SATINATO
- SPECCHIO

FINITURE PROFILI

PROFILES FINISHES

- PIOMBO (DI SERIE)
- BIANCO (DI SERIE)
- LACCATI OPACHI (*)
- LACCATI LUCIDI (*)
- LACCATI METAL (*)
- IRON (*)

(*) CON MAGGIORAZIONE
(*) WITH EXTRA CHARGE

ANTA TELAINO T1

L. 72,2-87,2-117,2
H. 227,2-243,2-259,2



FINITURE PANNELLO

PANEL FINISHES

- NOBILITATI
- NOBILITATI "ELITE"
- LACCATI STANDARD
- LACCATI OPACHI
- LACCATI OPACHI GESSATO
- LACCATI LUCIDI
- LACCATI METAL
- SPECCHIO

FINITURE PROFILI

PROFILES FINISHES

- PIOMBO (DI SERIE)
- BIANCO (DI SERIE)
- LACCATI OPACHI (*)
- LACCATI LUCIDI (*)
- LACCATI METAL (*)

(*) CON MAGGIORAZIONE
(*) WITH EXTRA CHARGE

ANTA TELAINO T2

L. 72,2-87,2-117,2
H. 227,2-243,2-259,2



FINITURE PANNELLO

PANEL FINISHES

- NOBILITATI
- NOBILITATI "ELITE"
- LACCATI STANDARD
- LACCATI OPACHI
- LACCATI OPACHI GESSATO
- LACCATI LUCIDI
- LACCATI METAL
- SPECCHIO

FINITURE PROFILI

PROFILES FINISHES

- PIOMBO (DI SERIE)
- BIANCO (DI SERIE)
- LACCATI OPACHI (*)
- LACCATI LUCIDI (*)
- LACCATI METAL (*)

(*) CON MAGGIORAZIONE
(*) WITH EXTRA CHARGE

ANTA TELAINO T3

L. 72,2-87,2-117,2
H. 227,2-243,2-259,2



FINITURE PANNELLO

PANEL FINISHES

- NOBILITATI
- NOBILITATI "ELITE"
- LACCATI STANDARD
- LACCATI OPACHI
- LACCATI OPACHI GESSATO
- LACCATI LUCIDI
- LACCATI METAL
- SPECCHIO

FINITURE PROFILI

PROFILES FINISHES

- PIOMBO (DI SERIE)
- BIANCO (DI SERIE)
- LACCATI OPACHI (*)
- LACCATI LUCIDI (*)
- LACCATI METAL (*)

(*) CON MAGGIORAZIONE
(*) WITH EXTRA CHARGE

ANTA METROPOLIS

L. 87,2-117,2
H. 259,2



FINITURE PANNELLO

PANEL FINISHES

- LACCATI STANDARD
- LACCATI OPACHI

FINITURE PROFILI

PROFILES FINISHES

- PIOMBO (DI SERIE)
- BIANCO (DI SERIE)
- LACCATI OPACHI (*)

(*) CON MAGGIORAZIONE
(*) WITH EXTRA CHARGE

ANTA FORMA

L. 72,2-87,2-117,2
H. 227,2-243,2-259,2



FINITURE PANNELLO

PANEL FINISHES

- NOBILITATI
- NOBILITATI "ELITE"
- LACCATI STANDARD
- LACCATI OPACHI
- LACCATI OPACHI GESSATO
- LACCATI LUCIDI
- LACCATI METAL

FINITURE PROFILI

PROFILES FINISHES

- PIOMBO (DI SERIE)
- BIANCO (DI SERIE)
- LACCATI OPACHI (*)
- LACCATI LUCIDI (*)
- LACCATI METAL (*)

(*) CON MAGGIORAZIONE
(*) WITH EXTRA CHARGE

ANTA OMEGA

L. 72,2-87,2-117,2
H. 227,2-243,2-259,2



FINITURE PANNELLO

PANEL FINISHES

- NOBILITATI
- NOBILITATI "ELITE"
- LACCATI STANDARD
- LACCATI OPACHI
- LACCATI OPACHI GESSATO
- LACCATI LUCIDI
- LACCATI METAL

FINITURE PROFILI

PROFILES FINISHES

- PIOMBO (DI SERIE)
- BIANCO (DI SERIE)
- LACCATI OPACHI (*)
- LACCATI LUCIDI (*)
- LACCATI METAL (*)

(*) CON MAGGIORAZIONE
(*) WITH EXTRA CHARGE

ANTA DUO

L. 87,2-117,2
H. 243,2-259,2



FINITURE PANNELLO

PANEL FINISHES

- NOBILITATI
- NOBILITATI "ELITE"
- LACCATI STANDARD
- LACCATI OPACHI
- LACCATI OPACHI GESSATO
- LACCATI LUCIDI
- LACCATI METAL
- MOCK LUCIDO
- MOCK SATINATO

FINITURE PROFILI

PROFILES FINISHES

- PIOMBO (DI SERIE)
- BIANCO (DI SERIE)
- LACCATI OPACHI (*)
- LACCATI LUCIDI (*)
- LACCATI METAL (*)

(*) CON MAGGIORAZIONE
(*) WITH EXTRA CHARGE

ARDECÒ SCORREVOLE

ARDECÒ SLIDING DOORS

ANTA FORTE 1

L. 72,2-87,2-117,2
H. 243,2-259,2



FINITURE PANNELLO

PANEL FINISHES

- NOBILITATI
- NOBILITATI "ELITE" (*)
- LACCATI STANDARD
- LACCATI OPACHI
- LACCATI OPACHI GESSATO
- LACCATI LUCIDI
- LACCATI METAL

(*) ESCLUSO BETON MADREPERLA
E BETON SABBIA

(*) EXCLUDING BETON MADREPERLA
AND BETON SABBIA

ANTA FORTE 2

L. 72,2-87,2-117,2
H. 243,2-259,2



FINITURE PANNELLO

PANEL FINISHES

- NOBILITATI
- NOBILITATI "ELITE" (*)
- LACCATI STANDARD
- LACCATI OPACHI
- LACCATI OPACHI GESSATO
- LACCATI LUCIDI
- LACCATI METAL

(*) ESCLUSO BETON MADREPERLA
E BETON SABBIA

(*) EXCLUDING BETON MADREPERLA
AND BETON SABBIA

FINITURE PROFILI

PROFILES FINISHES

- PIOMBO

ANTA CENTRALE

L. 87,2-117,2
H. 227,2-243,2-259,2



FINITURE PANNELLO A-B

PANEL A-B FINISHES

- LACCATI STANDARD
- LACCATI OPACHI
- LACCATI OPACHI GESSATO
- LACCATI LUCIDI
- LACCATI METAL

FINITURE INSERTO C

INSERT C FINISHES

- NOBILITATI
- NOBILITATI "ELITE"
- LACCATI STANDARD
- LACCATI OPACHI
- LACCATI OPACHI GESSATO
- LACCATI LUCIDI
- LACCATI METAL
- IRON

FINITURE PROFILI

PROFILES FINISHES

- PIOMBO (DI SERIE)
- BIANCO (DI SERIE)
- LACCATI OPACHI (*)
- LACCATI LUCIDI (*)
- LACCATI METAL (*)
- IRON (*)

(*) CON MAGGIORAZIONE
(*) WITH EXTRA CHARGE

ANTA JOINT

L. 87,2-117,2
H. 227,2-243,2-259,2



FINITURE PANNELLO A-B

PANEL A-B FINISHES

- LACCATI STANDARD
- LACCATI OPACHI
- LACCATI OPACHI GESSATO
- LACCATI LUCIDI
- LACCATI METAL

FINITURE INSERTO C

INSERT C FINISHES

- NOBILITATI
- NOBILITATI "ELITE"
- LACCATI STANDARD
- LACCATI OPACHI
- LACCATI OPACHI GESSATO
- LACCATI LUCIDI
- LACCATI METAL
- IRON

FINITURE PROFILI

PROFILES FINISHES

- PIOMBO (DI SERIE)
- BIANCO (DI SERIE)
- LACCATI OPACHI (*)
- LACCATI LUCIDI (*)
- LACCATI METAL (*)
- IRON (*)

(*) CON MAGGIORAZIONE
(*) WITH EXTRA CHARGE

ARDECÒ SCORREVOLE E MAXI

ARDECÒ SLIDING DOORS E MAXI

ANTA WINDOW

L. 87,2-117,2-132,2(MAXI)-147,2(MAXI)
H. 259,2



FINITURE PANNELLO

PANEL FINISHES

- NOBILITATI
- NOBILITATI "ELITE"
- LACCATI STANDARD
- LACCATI OPACHI
- LACCATI OPACHI GESSATO
- LACCATI LUCIDI
- LACCATI METAL
- IRON
- MOCK LUCIDO
- MOCK SATINATO

FINITURE PROFILI

PROFILES FINISHES

- PIOMBO (DI SERIE)
- BIANCO (DI SERIE)
- LACCATI OPACHI (*)
- LACCATI LUCIDI (*)
- LACCATI METAL (*)
- IRON (*)

(*) CON MAGGIORAZIONE
(*) WITH EXTRA CHARGE

ANTA LINEAR

L. 132,2(MAXI)-147,2(MAXI)
H. 243,2-259,2



FINITURE PANNELLO

PANEL FINISHES

- NOBILITATI
- NOBILITATI "ELITE"
- LACCATI STANDARD
- LACCATI OPACHI
- LACCATI OPACHI GESSATO
- LACCATI LUCIDI
- LACCATI METAL
- IRON
- MOCK LUCIDO
- MOCK SATINATO
- SPECCHIO

FINITURE PROFILI

PROFILES FINISHES

- PIOMBO (DI SERIE)
- BIANCO (DI SERIE)
- LACCATI OPACHI (*)
- LACCATI LUCIDI (*)
- LACCATI METAL (*)
- IRON (*)

(*) CON MAGGIORAZIONE
(*) WITH EXTRA CHARGE

ARDECÒ COMPLANARE

ARDECÒ COPLANAR

ANTA COMPLANARE

L. 87,2-117,2
H. 243,2-259,2



FINITURE PANNELLO

PANEL FINISHES

- NOBILITATI
- NOBILITATI "ELITE"
- LACCATI STANDARD
- LACCATI OPACHI
- LACCATI OPACHI GESSATO
- LACCATI LUCIDI
- LACCATI METAL
- IRON

FINITURE PROFILI

PROFILES FINISHES

- PIOMBO (DI SERIE)
- BIANCO (DI SERIE)
- LACCATI OPACHI (*)
- LACCATI LUCIDI (*)
- LACCATI METAL (*)
- IRON (*)

(*) CON MAGGIORAZIONE
(*) WITH EXTRA CHARGE

ARDECÒ BATTENTE

ARDECÒ HINGED

ARDECÒ BATTENTE

ARDECÒ HINGED

ANTA AXEL

L. 27,2(*)-42,2-57,2
H. 227,2-243,2-259,2-291,2



FINITURE PANNELLO

PANEL FINISHES

- NOBILITATI
- NOBILITATI "ELITE"
- LACCATI STANDARD
- LACCATI OPACHI
- LACCATI OPACHI GESSATO
- LACCATI LUCIDI
- LACCATI METAL
- IRON
- TOUCH
- TOUCH IDEA
- MOCK LUCIDO
- MOCK SATINATO

(*) SEMPRE IN ABBINAMENTO

CON ANTA 42,2
(SU MODULO DA 72,2)
E CON ANTA 57,2
(SU MODULO DA 87,2)

(*) ALWAYS COMBINED
WITH DOOR 42,2 (WITH
ELEMENT 72,2)
AND DOOR 57,2
(WITH ELEMENT 87,2)

ANTA TELAINO T1

L. 42,2-57,2
H. 227,2-243,2-259,2-291,2



FINITURE PANNELLO

PANEL FINISHES

- LACCATI STANDARD
- LACCATI OPACHI
- LACCATI OPACHI GESSATO
- LACCATI LUCIDI
- LACCATI METAL

FINITURE PROFILI

PROFILES FINISHES

- PIOMBO (DI SERIE)
- BIANCO (DI SERIE)
- LACCATI OPACHI (*)
- LACCATI LUCIDI (*)
- LACCATI METAL (*)

(*) CON MAGGIORAZIONE
(*) WITH EXTRA CHARGE

ANTA TELAINO T2

L. 42,2-57,2
H. 227,2-243,2-259,2-291,2



FINITURE PANNELLO

PANEL FINISHES

- LACCATI STANDARD
- LACCATI OPACHI
- LACCATI OPACHI GESSATO
- LACCATI LUCIDI
- LACCATI METAL

FINITURE PROFILI

PROFILES FINISHES

- PIOMBO (DI SERIE)
- BIANCO (DI SERIE)
- LACCATI OPACHI (*)
- LACCATI LUCIDI (*)
- LACCATI METAL (*)

(*) CON MAGGIORAZIONE
(*) WITH EXTRA CHARGE

ANTA TELAINO T3

L. 42,2-57,2
H. 227,2-243,2-259,2-291,2



FINITURE PANNELLO

PANEL FINISHES

- LACCATI STANDARD
- LACCATI OPACHI
- LACCATI OPACHI GESSATO
- LACCATI LUCIDI
- LACCATI METAL

FINITURE PROFILI

PROFILES FINISHES

- PIOMBO (DI SERIE)
- BIANCO (DI SERIE)
- LACCATI OPACHI (*)
- LACCATI LUCIDI (*)
- LACCATI METAL (*)

(*) CON MAGGIORAZIONE
(*) WITH EXTRA CHARGE

ANTA SYSTEM 1

L. 42,2-57,2
H. 227,2-243,2-259,2-291,2



FINITURE PANNELLO

PANEL FINISHES

- LACCATI STANDARD
- LACCATI OPACHI
- LACCATI LUCIDI
- LACCATI METAL

INSERTO MANIGLIA

HANDLE

- LACCATI STANDARD
- LACCATI OPACHI
- LACCATI LUCIDI
- LACCATI METAL

ANTA SYSTEM 2

L. 42,2-57,2
H. 227,2-243,2-259,2-291,2



FINITURE PANNELLO

PANEL FINISHES

- LACCATI STANDARD
- LACCATI OPACHI
- LACCATI LUCIDI
- LACCATI METAL

INSERTO MANIGLIA

HANDLE

- LACCATI STANDARD
- LACCATI OPACHI
- LACCATI LUCIDI
- LACCATI METAL

ANTA SYSTEM 3

L. 42,2-57,2
H. 227,2-243,2-259,2-291,2



FINITURE PANNELLO

PANEL FINISHES

- LACCATI STANDARD
- LACCATI OPACHI
- LACCATI LUCIDI
- LACCATI METAL

INSERTO MANIGLIA

HANDLE

- LACCATI STANDARD
- LACCATI OPACHI
- LACCATI LUCIDI
- LACCATI METAL

ANTA OMEGA BATTENTE

L. 42,2-57,2
H. 227,2-243,2-259,2



FINITURE PANNELLO

PANEL FINISHES

- NOBILITATI
- NOBILITATI "ELITE"
- LACCATI STANDARD
- LACCATI OPACHI
- LACCATI OPACHI GESSATO
- LACCATI LUCIDI
- LACCATI METAL

FINITURE PROFILI

PROFILES FINISHES

- PIOMBO (DI SERIE)
- BIANCO (DI SERIE)
- LACCATI OPACHI (*)
- LACCATI LUCIDI (*)
- LACCATI METAL (*)

(*) CON MAGGIORAZIONE
(*) WITH EXTRA CHARGE

ANTA UNICA

L. 42,2-57,2
H. 227,2-243,2-259,2-291,2



FINITURE PANNELLO

PANEL FINISHES

- NOBILITATI
- NOBILITATI "ELITE"
- LACCATI STANDARD
- LACCATI OPACHI
- LACCATI OPACHI GESSATO
- LACCATI LUCIDI
- LACCATI METAL
- SPECCHI

FINITURE PROFILI

PROFILES FINISHES

- PIOMBO (DI SERIE)
- BIANCO (DI SERIE)
- LACCATI OPACHI (*)
- LACCATI LUCIDI (*)
- LACCATI METAL (*)

(*) CON MAGGIORAZIONE
(*) WITH EXTRA CHARGE

NOTA: NEI MODULI A 2 ANTE DI SERIE, L'ANTA SINISTRA È FORNITA SENZA MANIGLIA. PER COMBINAZIONI DIVERSE CONSULTARE L'APPOSITA TABELLA NEL LISTINO ARDECÒ.

NOTE: IN THE ELEMENTS WITH 2 STANDARD DOORS, LEFT DOOR HAS NO HANDLE. FOR DIFFERENT COMBINATIONS, SEE SPECIFIC CHART IN ARDECÒ PRICE LIST.

NOTA: NEI MODULI A 2 ANTE DI SERIE, L'ANTA SINISTRA È FORNITA SENZA MANIGLIA.

NOTE: IN THE ELEMENTS WITH 2 STANDARD DOORS, LEFT DOOR HAS NO HANDLE.

VEGA NIGHT



VEGA DAY E VEGA NIGHT VEGA DAY E VEGA NIGHT

FRONTALI SPAZIO

L. 29,7-44,7-59,7
H. 31,6-47,6-63,6-95,6-116,6
127,6-159,6-191,6-223,6-239,6
255,6-287,6



FRONTALI LIGHT

L. 29,7-44,7-59,7
H. 31,6-47,6-63,6-95,6-116,6
127,6-159,6-191,6-223,6-239,6
255,6-287,6



FRONTALI LUX

L. 29,7-44,7-59,7
H. 31,6-47,6-63,6-95,6-116,6
127,6-159,6-191,6-223,6-239,6
255,6-287,6



FRONTALI METAL

L. 29,7-44,7-59,7
H. 31,6-47,6-63,6-95,6-116,6
127,6-159,6-191,6-223,6-239,6
255,6-287,6



ANTA SESTANTE

L. 44,7-59,7
H. 223,6-239,6-255,6



- FINITURE PANNELLO**
PANEL FINISHES
- BIANCO
 - OLMO CANAPA
 - NOCE SIDER
 - NOCE COTTO
 - MADREPERLA
 - SABBIA

- FINITURE PANNELLO**
PANEL FINISHES
- LACCATI OPACHI:
MATT LACQUERED:
- NEVE
 - BIANCO
 - PANNA
 - MADREPERLA
 - SALIS
 - SABBIA
 - FANGO
 - COGNAC
 - MANGO
 - RUGGINE

- FINITURE PANNELLO**
PANEL FINISHES
- LACCATI LUCIDI:
GLOSSY LACQUERED:
- NEVE
 - BIANCO
 - PANNA
 - MADREPERLA
 - SALIS
 - SABBIA
 - FANGO
 - COGNAC
 - MANGO
 - RUGGINE

- FINITURE PANNELLO**
PANEL FINISHES
- LACCATO METAL:
METAL LACQUERED:
- PERLA
 - GOLD
 - TITANIO

- FINITURE VETRO**
GLASS FINISHES
- TRASPARENTE
 - GRIGIO EUROPA
- FINITURE TELAIO**
FRAME FINISHES
- MOKA

VEGA DAY



FINITURE STRUTTURE VEGA DAY E VEGA NIGHT FINISHES VEGA DAY E VEGA NIGHT

- NOBILITATI:**
LAMINATED:
- BIANCO
 - OLMO CANAPA
 - NOCE SIDER
 - NOCE COTTO

- LACCATI OPACHI:**
MATT LACQUERED:
- NEVE
 - BIANCO
 - PANNA
 - MADREPERLA
 - SALIS
 - SABBIA
 - FANGO
 - COGNAC
 - MANGO
 - RUGGINE

- LACCATI LUCIDI:**
GLOSSY LACQUERED:
- NEVE
 - BIANCO
 - PANNA
 - MADREPERLA
 - SALIS
 - SABBIA
 - FANGO
 - COGNAC
 - MANGO
 - RUGGINE

- LACCATO METAL:**
METAL LACQUERED:
- PERLA
 - GOLD
 - TITANIO

FINITURE FINISHES


FINITURE INTERNE ARMADI ARDECÒ INTERNAL FINISH OF ARDECÒ WARDROBES



NOBILITATI LAMINATED




NOBILITATI "ELITE" "ELITE" LAMINATED



FINITURE FINISHES

LACCATI STANDARD STANDARD MATT LACQUERED



LACCATI OPACHI MATT LACQUERED



FINITURE FINISHES

LACCATI OPACHI GESSATO GESSATO LACQUERED MATT



FINITURE FINISHES

LACCATI LUCIDI GLOSSY LACQUERED



FINITURE FINISHES


LACCATI METAL METAL LACQUERED



IRON IRON




TOUCH TOUCH




TOUCH IDEA TOUCH IDEA




MOCK SATINATO MOCK SATIN



MOCK LUCIDO MOCK GLOSSY



SPECCHI MIRRORS



MANIGLIE/POMOLI HANDLES

MANIGLIE HANDLES

• YUCKY

POMOLO/HANDLE DIM. 7x7x2,5
PASSO/PITCH 1,6



FINITURE/FINISHES

- PIOMBO
- BIANCO
- LACCATI OPACHI

PER ANTE/DOORS

- AXEL
- TELAINO T1/T2/T3 (BATTENTI)
- SPAZIO/LIGHT/LUX/METAL (PROGRAMMA VEGA)

• LUCKY

POMOLO/HANDLE DIM. Ø7x2,5
PASSO/PITCH 1,6



FINITURE/FINISHES

- PIOMBO
- BIANCO
- LACCATI OPACHI

PER ANTE/DOORS

- AXEL
- TELAINO T1/T2/T3 (BATTENTI)
- SPAZIO/LIGHT/LUX/METAL (PROGRAMMA VEGA)

• HULA HOOP

POMOLO/HANDLE DIM. Ø5x1,8
PASSO/PITCH 1,6



FINITURE/FINISHES

- PIOMBO
- BIANCO

PER ANTE/DOORS

- AXEL
- TELAINO T1/T2/T3 (BATTENTI)
- SPAZIO/LIGHT/LUX/METAL (PROGRAMMA VEGA)

• METROPOLIS

MANIGLIA/HANDLE DIM. 15,6x21X2
PASSO/PITCH 16



FINITURE/FINISHES

- LACCATI OPACHI

PER ANTE/DOORS

- AXEL

• PUSH-PULL

MECCANISMO SPINGI E APRI



PER ANTE/DOORS

- AXEL
- TELAINO T1/T2/T3 (BATTENTI)
- SPAZIO/LIGHT/LUX/METAL (PROGRAMMA VEGA)

• TREND 160

MANIGLIA/HANDLE DIM. 20,8x1,9x2
PASSO/PITCH 16



FINITURE/FINISHES

- PIOMBO
- BIANCO
- LACCATI OPACHI

PER ANTE/DOORS

- AXEL
- SPAZIO/LIGHT/LUX/METAL (PROGRAMMA VEGA)

• PADY 160

MANIGLIA/HANDLE DIM. 17,7x0,8x2,9
PASSO/PITCH 16



FINITURE/FINISHES

- PIOMBO
- BIANCO
- LACCATI OPACHI

PER ANTE/DOORS

- AXEL
- TELAINO T1/T2/T3 (BATTENTI)
- SPAZIO/LIGHT/LUX/METAL (PROGRAMMA VEGA)

• FILO 160

MANIGLIA/HANDLE DIM. 17x1x3,2
PASSO/PITCH 16



FINITURE/FINISHES

- PIOMBO
- BIANCO
- LACCATI OPACHI

PER ANTE/DOORS

- AXEL
- TELAINO T1/T2/T3 (BATTENTI)
- SPAZIO/LIGHT/LUX/METAL (PROGRAMMA VEGA)

• ALLUMINIA 160

MANIGLIA/HANDLE DIM. 17,5x1,5x3,5
PASSO/PITCH 16



FINITURE/FINISHES

- PIOMBO
- BIANCO

PER ANTE/DOORS

- AXEL
- TELAINO T1/T2/T3 (BATTENTI)
- SPAZIO/LIGHT/LUX/METAL (PROGRAMMA VEGA)

• TASSELLO 160

MANIGLIA/HANDLE DIM. 20,4x2,8x2
PASSO/PITCH 16



FINITURE/FINISHES

- OLMO BIANCO
- OLMO CANAPA
- OLMO URBANO
- OLMO MONTEGO
- NOCE COTTO
- NOCE SIDER
- LACCATI OPACHI

PER ANTE/DOORS

- AXEL
- SPAZIO/LIGHT/LUX/METAL (PROGRAMMA VEGA)

• ALFA 160

MANIGLIA/HANDLE DIM. 20,8x1,9x1,7
PASSO/PITCH 16



FINITURE/FINISHES

- OLMO BIANCO
- OLMO CANAPA
- OLMO URBANO
- OLMO MONTEGO
- NOCE COTTO
- NOCE SIDER
- LACCATI OPACHI

PER ANTE/DOORS

- AXEL
- SPAZIO/LIGHT/LUX/METAL (PROGRAMMA VEGA)

• HOOK

INCASSO/BUILT IN DIM. 20x4,2



FINITURE/FINISHES

- PIOMBO
- BIANCO
- LACCATI OPACHI

PER ANTE/DOORS

- AXEL

• INCASSO

INCASSO/BUILT IN DIM. 18x4,6



FINITURE/FINISHES

- BIANCO
- LACCATI OPACHI

PER ANTE/DOORS

- AXEL
- SPAZIO/LIGHT/LUX/METAL (PROGRAMMA VEGA)

MANIGLIE HANDLES

• TREND 320

MANIGLIA/HANDLE DIM. 36,8x1,9x2
PASSO/PITCH 32



FINITURE/FINISHES

- PIOMBO
- BIANCO
- LACCATI OPACHI

PER ANTE/DOORS

- AXEL

• FILO 320

MANIGLIA/HANDLE DIM. 32,8x1x3,2
PASSO/PITCH 32



FINITURE/FINISHES

- PIOMBO
- BIANCO
- LACCATI OPACHI

PER ANTE/DOORS

- AXEL
- TELAINO T1/T2/T3 (BATTENTI)
- SPAZIO/LIGHT/LUX/METAL (PROGRAMMA VEGA)

• PADY 320

MANIGLIA/HANDLE DIM. 34x0,8x2,9
PASSO/PITCH 32



FINITURE/FINISHES

- PIOMBO
- BIANCO
- LACCATI OPACHI

PER ANTE/DOORS

- AXEL
- TELAINO T1/T2/T3 (BATTENTI)
- SPAZIO/LIGHT/LUX/METAL (PROGRAMMA VEGA)

• ALFA 320

MANIGLIA/HANDLE DIM. 36,8x1,9x1,7
PASSO/PITCH 32



FINITURE/FINISHES

- OLMO BIANCO
- OLMO CANAPA
- OLMO URBANO
- OLMO MONTEGO
- NOCE COTTO
- NOCE SIDER
- LACCATI OPACHI

PER ANTE/DOORS

- AXEL
- SPAZIO/LIGHT/LUX/METAL (PROGRAMMA VEGA)

• TREND 1088

MANIGLIA/HANDLE DIM. 120x1,9x2
PASSO/PITCH 108,8



FINITURE/FINISHES

- PIOMBO
- BIANCO
- LACCATI OPACHI

PER ANTE/DOORS

- AXEL

• SCIVOLO

MANIGLIA/HANDLE DIM. 120x5,2x2,8
PASSO/PITCH 108,8



FINITURE/FINISHES

- OLMO BIANCO
- OLMO CANAPA
- OLMO URBANO
- OLMO MONTEGO
- NOCE COTTO
- NOCE SIDER
- LACCATI OPACHI

PER ANTE/DOORS

- AXEL

• TASSELLO 1088

MANIGLIA/HANDLE DIM. 120x2,8x2
PASSO/PITCH 108,8



FINITURE/FINISHES

- OLMO BIANCO
- OLMO CANAPA
- OLMO URBANO
- OLMO MONTEGO
- NOCE COTTO
- NOCE SIDER
- LACCATI OPACHI

PER ANTE/DOORS

- AXEL
- SPAZIO/LIGHT/LUX/METAL (PROGRAMMA VEGA)

• ALLUMINA 896

MANIGLIA/HANDLE DIM. 91,1x1,5x3,5
PASSO/PITCH 89,6



FINITURE/FINISHES

- PIOMBO
- BIANCO

PER ANTE/DOORS

- AXEL
- TELAINO T1/T2/T3 (BATTENTI)
- SPAZIO/LIGHT/LUX/METAL (PROGRAMMA VEGA)

ARREDA CON NOI LA TUA CASA FURNISH WITH US YOUR HOME



CUCINA KITCHEN

Un viaggio nelle forme della cucina, con gusto e funzionalità.
A trip to the style of the kitchen, tastefully and functionality.



SPAGNOLcucine

LIVING LIVING

La versatilità e l'estetica dei sistemi a contenitore e a spalla portante.
The versatility and aesthetics cabinets systems and side stand.



SPAGNOLmobili

DIVANI SOFAS

Il confort in oltre 200 varianti di colore di tessuto e morbida pelle.
The comfort in over 200 different colors of fabric and soft leather.



SPAGNOLsalotti SPAGNOLleathersofa

UFFICIO OFFICE

L'arredo completo per l'ufficio e lo studio di casa.
The complete furnishings for the office and home office.



MOBILofficefurniture



SPAGNOLmobili



SPAGNOLmobili

CAMERETTE BEDROOMS

Infinite soluzioni di arredo moderne e contemporanee per bambini e ragazzi di tutte le età.
Unlimited solution of modern and contemporary furniture for children of any age.

CAMERE BEDROOMS

Una grande scelta di armadi, cabine, letti e complementi per arredare liberamente.
A great choice of wardrobes, beds, and accessories to furnish freely.



LAVALLEarredobagno

BAGNO BATH

Stile, funzionalità, eleganza nei colori e nelle essenze naturali per vivere il tuo bagno nel massimo relax.
Style, functionality, elegance in the colors and natural woods to experience your bathroom in the maximum relax.



VALPLANACollezioni

VALPLANA VALPLANA

Il profumo del legno nel rispetto della natura. Specializzata nella produzione di cucine, soggiorni, camere e bagni in stile country.
The scent of wood in harmony with the nature. Specialized in the production of kitchens, living rooms, bedrooms and bathrooms in country style.

I NOSTRI VALORI OUR VALUES

GARANZIA ESTENDIBILE A 10 ANNI

Spagnol Mobili offre la possibilità di estendere il periodo di garanzia sui propri prodotti da 2 a 10 anni dalla data di fabbricazione.
* Vedi condizioni specifiche nel certificato di garanzia.

EXTENDED WARRENTY ONLY FOR ITALY.
International Warrenty: 2 Years



VERNICI ALL'ACQUA ANTIBATTERICHE CON SILVER DEFENSE

Vengono utilizzate vernici all'acqua monocomponente prive di solventi chimici nocivi. Inoltre, grazie agli additivi Silver Defense, la laccatura diventa barriera antimicrobica igienizzante.

COATINGS WITH SILVER ANTIBACTERIAL DEFENSE
We use one-component paints, with free-solvent in water-based without harmful chemicals. Moreover, thanks to additives Silver Defense, the lacquer becomes sanitizing antimicrobial barrier.



TUTTI I COLORI DEL MONDO

Oltre ai 49 laccati opachi e 30 laccati lucidi sono a disposizione 13 essenze e altre finiture nobilitate in diverse tonalità di colore per specifici modelli di anta.

ALL WORLD COLOURS
In addition to the 49 matt and 30 glossy lacquered colors there are 13 essences and other ennobled finture in different shades of color for specific models of door.



DESIGN E PRODUZIONE 100% MADE IN ITALY

Ogni prodotto è progettato e realizzato totalmente in Italia per assicurare un elevato standard qualitativo.

DESIGN AND PRODUCTION 100% MADE IN ITALY
Each product is designed and manufactured entirely in Italy to ensure a high quality standard.



PANNELLO ECOLOGICO

Il pannello truciolare ecologico realizzato al 100% con legno post-consumo, certificato fsc "100% recycled", e con le più basse emissioni di formaldeide. Un prodotto sicuro, concepito nel pieno rispetto della natura, sia dal punto di vista della produzione che da quello del consumo.

ECOLOGICAL PANEL
Ecological chipboard panel made in 100% post-consumer wood, certified fsc "100% recycled", and with the lowest formaldehyde emissions. A safe product, conceived in full respect of the nature, both in the production and in the consumption.



RICICLABILITA' DEGLI IMBALLI

Tutti gli imballi: polistirolo, cartone e termoretraibile sono riciclabili al 100%.
RECYCALBILITY OF PACKAGING
All packaging polystyrene, cardboard and shrink wrap are 100% recyclable.



STANDARD QUALITATIVI D'ECCELLENZA

Aderire ai più alti standard qualitativi internazionali, garantisce prodotti progettati secondo i migliori criteri di funzionalità, ergonomia e design, consegne sicure e rapide e montaggi efficienti.

QUALITY STANDARDS OF EXCELLENCE
Comply to the highest international quality standards, provides products designed with the highest criteria of functionality, ergonomics and design, safe delivery and quick and efficient assembly.



PROGRAMMA GRAFICO

Unico programma grafico per tutto il Gruppo Spagnol. Grazie a questo software, potrete presentare ai vostri clienti un preventivo preciso accompagnato da rendering.
GRAPHIC PROGRAM
Unique graphics program for the entire Spagnol Group. With this software, you can provide your customers an accurate economic offer accompanied by rendering.



MOBIL S.p.A. - Spagnol Mobili

Via Vidor, 1
31010 Mosnigo di Moriago
(Treviso) ITALY

Tel. +39 0438 89 11
Fax +39 0438 89 00 82
E-mail mobili@spagnol.it
Web www.spagnol.it
Web www.spagnolmobili.it

EXPORT DEPARTMENT

Tel. +39 0423 98 87
Fax +39 0423 98 88 36
E-mail export@spagnol.it



© MOBIL S.p.A.



SPAGNOLmobili

SPAGNOLsalotti

SPAGNOLcucine

SPAGNOLcontract

SPAGNOLleathersofa

MOBILofficefurniture

LAVALLEarredobagno

VALPLANAcollections

Si ringrazia:



PRANDINA

L'azienda si riserva di apportare senza preavviso modifiche tecnico-costruttive, nei materiali e nelle finiture, tali da non pregiudicare le caratteristiche essenziali del prodotto descritto o illustrato.

I colori ed i materiali rappresentati nelle immagini hanno valore indicativo in quanto soggetti alle tolleranze dei processi di stampa.

Company reserves the right to make unannounced technical and structural changes, in materials and finishes, such as not undermine the essential characteristics of the described and illustrated product. Colors and materials shown in the pictures are indicative as they are depending on the tolerances of the printing process.

SPAGNOLmobili



Mobil S.p.A. - Spagnol Mobili

Via Vidor, 1 - 31010 Mosnigo di Moriago (TV) - ITALY
Tel. +39.0438.89.11 - Fax +39.0438.89.00.82
www.spagnol.it - www.spagnolmobili.it - mobili@spagnol.it



Cod. 036-MS-CAT-ARDECO' ARMADI E CABINE 2016-07-16 Rev.0